

GUIDA ALL'USO DEL SERVIZIO "INFODOC ONLINE STANDARDS STORE"

Accedere al sito web www.infodoc.it.

The screenshot shows the Infodoc website interface. The top navigation bar includes 'Home', 'Azienda', 'Prodotti', 'Norme Tecniche', 'Pubblicazioni e libri', 'Servizi', 'Contatti', 'Info', 'Privacy', 'News', and 'Promozioni'. The 'Norme Tecniche' dropdown menu is expanded, showing options like 'Standards Store', 'Acquisto singole norme', 'Abbonamenti raccolte norme', and various standards organizations (ASME, AD 2000 Code for Pressure Vessels, ASTM, AWS, BSF, DIN, GOST, ICAO, Norme MIL (USA), SAE, Punto CEI, Perinorm, ASM International). A red box highlights the 'Standards Store' option in the dropdown, and another red box highlights the 'Standards Store' link in the main navigation bar. A red arrow points from the dropdown box to the main navigation bar box. Below the navigation bar, there are logos for ASME (SETTING THE STANDARD), edn (european dealer network), ASTM INTERNATIONAL (Standards Worldwide), Punto CEI, and bsi distributor.

Nella home page premere sul logo con la scritta in rosso "STANDARDS STORE" oppure selezionate dal menu "Norme Tecniche" e poi "Standards Store" e vi troverete nella seguente pagina:

The screenshot shows the 'Standards Store' page on the Infodoc website. The left sidebar contains a 'Norme Tecniche' menu with 'Standards Store' highlighted in blue. A red box highlights the 'Standards Store' link in the sidebar, and a red arrow points from it to the main content area. The main content area features the heading 'INFODOC ONLINE STANDARDS STORE' circled in red. Below the heading, there is text describing the service, including a note about activating a 'gratuito' account for access. The text also mentions that users can download a list of available standards via Techstreet and provides instructions for ordering directly to Techstreet or to Infodoc. At the bottom, there are links for 'Elenco Enti di Normazione disponibili via Techstreet' and 'Condizioni generali di fornitura'.

Infodoc S.r.l.

Via Agnini, 76 – 41037 Mirandola (MO) – Tel. 0535 26108 – Fax 0535 26021 – e-mail: servizi@infodoc.it – Web: <http://www.infodoc.it>

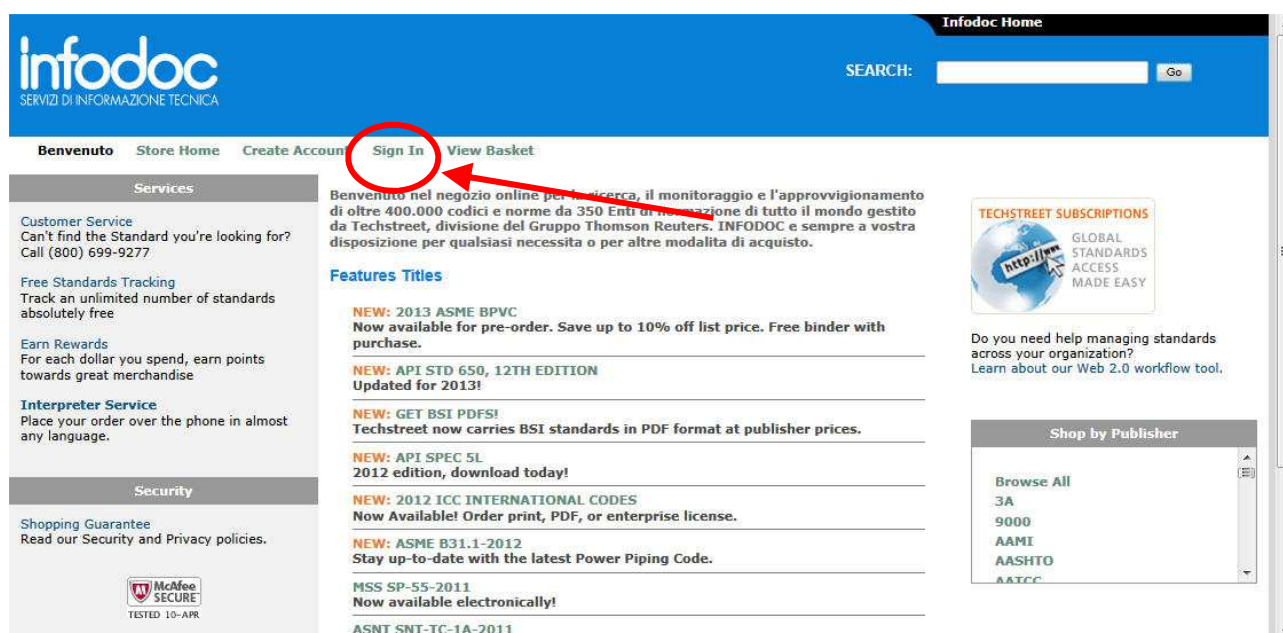
SUGGERIMENTO: Vi consigliamo di accedere allo Standards Store passando sempre da questa pagina in quanto in questo modo verrete riconosciuti come clienti Infodoc e potremo fornirvi assistenza e supporto tecnico in caso di bisogno.

Per semplificare l'operazione di accesso allo Standards Store per le volte successive, salvate il collegamento a questa pagina nel seguente modo:

- premere col tasto destro del mouse su un punto vuoto qualsiasi di questa pagina e dal menu a tendina che si aprirà selezionate **“Crea collegamento”** se volete accedere direttamente dal vs. desktop o **“Aggiungi a preferiti”** se volete salvare la pagina nell'elenco preferiti di Internet Explorer.

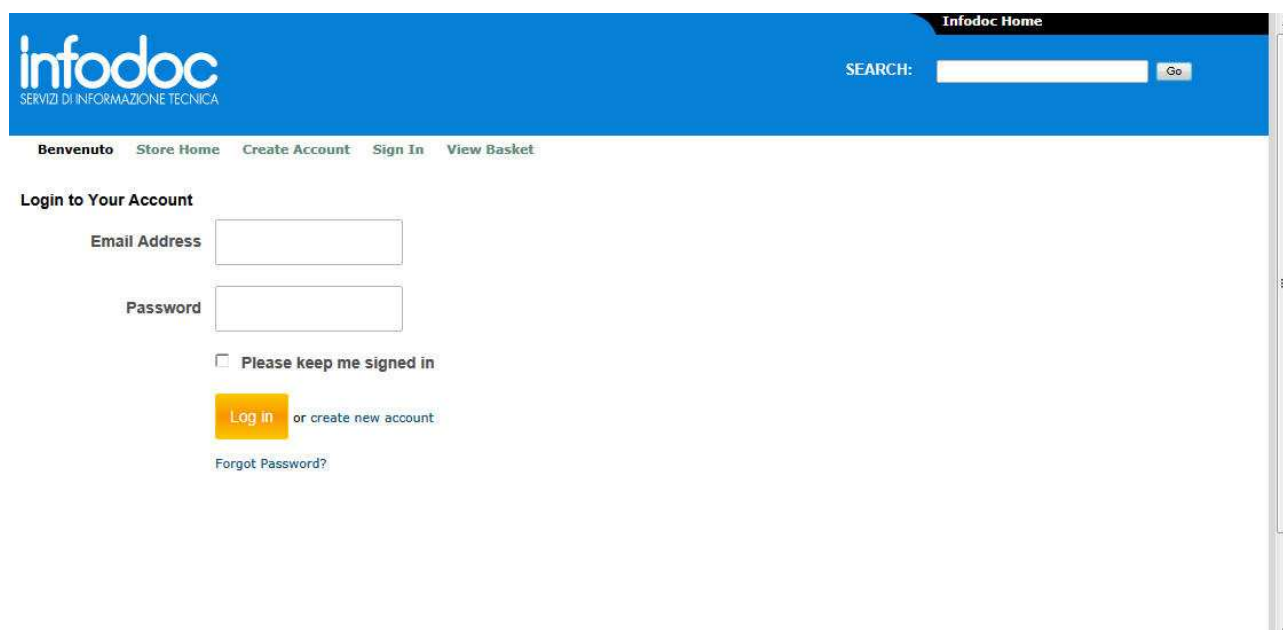
Ora cliccate sul collegamento **“INFODOC ONLINE STANDARDS STORE”**

Verrete re-indirizzati alla pagina di **“Benvenuto”**:



The screenshot shows the Infodoc website home page. At the top, there is a blue header with the Infodoc logo and a search bar. Below the header, a navigation menu includes links for 'Benvenuto', 'Store Home', 'Create Account', 'Sign In', and 'View Basket'. The 'Sign In' link is circled in red, and a red arrow points to it from the text below. The main content area is divided into several sections: 'Services' on the left, 'Features Titles' in the center, and 'Shop by Publisher' on the right. The 'Features Titles' section lists several new standards, including '2013 ASME BPVC', 'API STD 650, 12TH EDITION', 'GET BSI PDFS!', 'API SPEC 5L 2012 edition', '2012 ICC INTERNATIONAL CODES', 'ASME B31.1-2012', 'MSS SP-55-2011', and 'ASNT SNT-TC-1A-2011'. The 'Shop by Publisher' section includes a dropdown menu with options like 'Browse All', '3A', '9000', 'AAMI', 'AASHTO', and 'AATCC'.

A questo punto premete sulla voce del menu **“Sign In”**, digitate la username e password che vi sono state comunicate da Infodoc o Techstreet per accedere allo Standards Store.



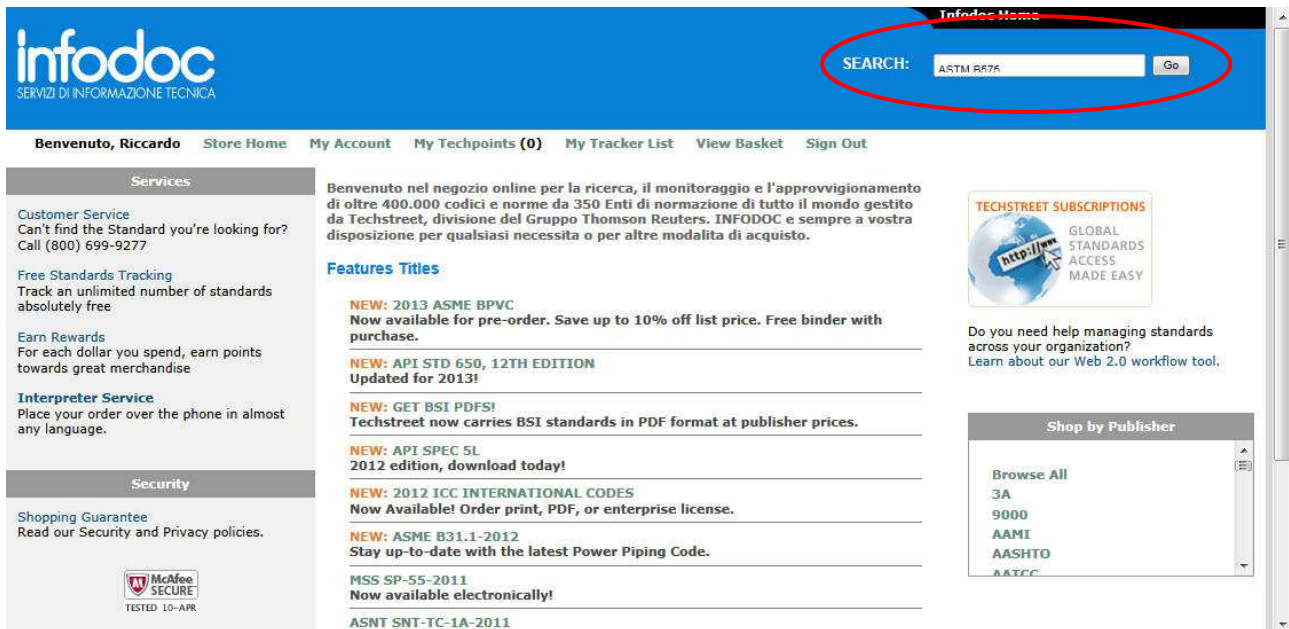
The screenshot shows the Infodoc website login page. At the top, there is a blue header with the Infodoc logo and a search bar. Below the header, a navigation menu includes links for 'Benvenuto', 'Store Home', 'Create Account', 'Sign In', and 'View Basket'. The main content area is titled 'Login to Your Account' and contains a form with the following elements: 'Email Address' and 'Password' input fields, a checkbox labeled 'Please keep me signed in', a yellow 'Log in' button, and a link for 'Forgot Password?'. The text 'or create new account' is located next to the 'Log in' button.

Infodoc S.r.l.

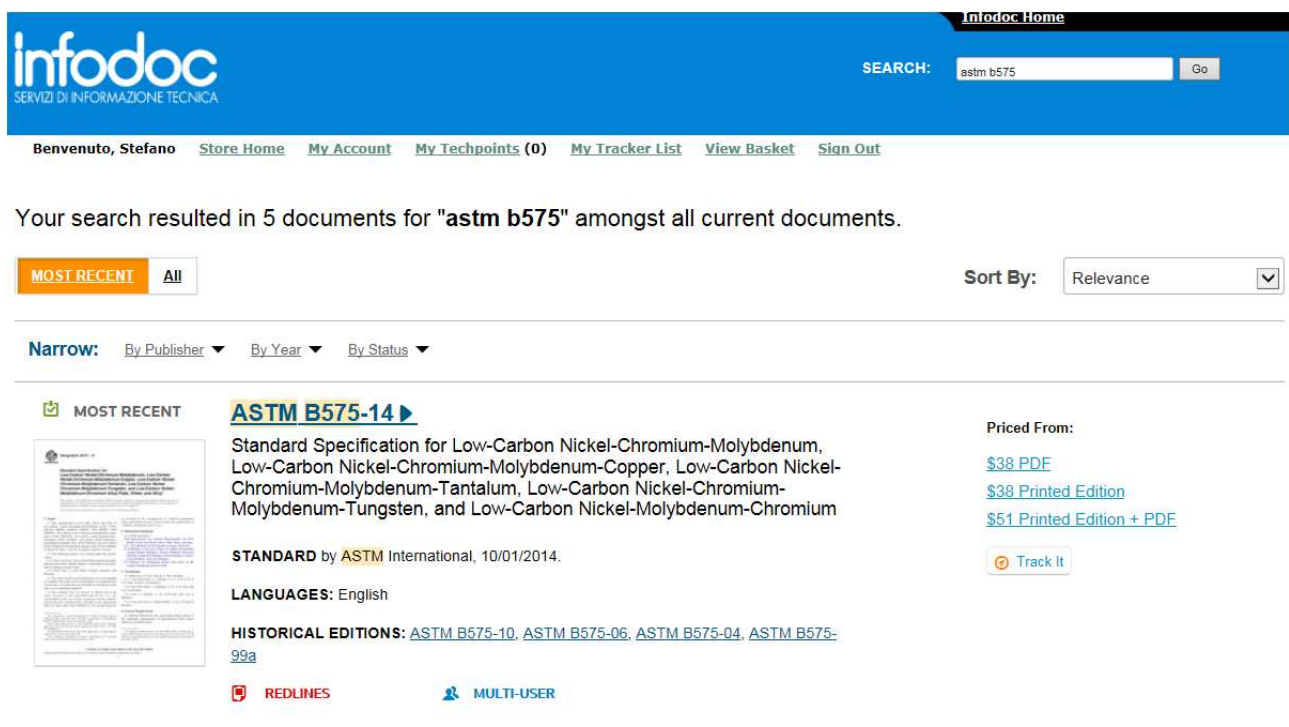
Via Agnini, 76 – 41037 Mirandola (MO) – Tel. 0535 26108 – Fax 0535 26021 – e-mail: servizi@infodoc.it – Web: <http://www.infodoc.it>

COME EFFETTUARE UNA RICERCA E AGGIUNGERE UNA NORMA NELLA VOSTRA TRACKER LIST

Una volta effettuato l'accesso tramite username e password potrete ricercare una norma digitandone il codice o il numero nel campo "Search" (vedi esempio qui di seguito) oppure selezionando la voce **SHOP BY PUBLISHER** e scegliendo l'ente di vostro interesse.



Premete sul tasto "GO" il sistema vi darà il risultato della ricerca.



Premendo sul numero della norma di vostro interesse potrete visionare la relativa scheda bibliografica.

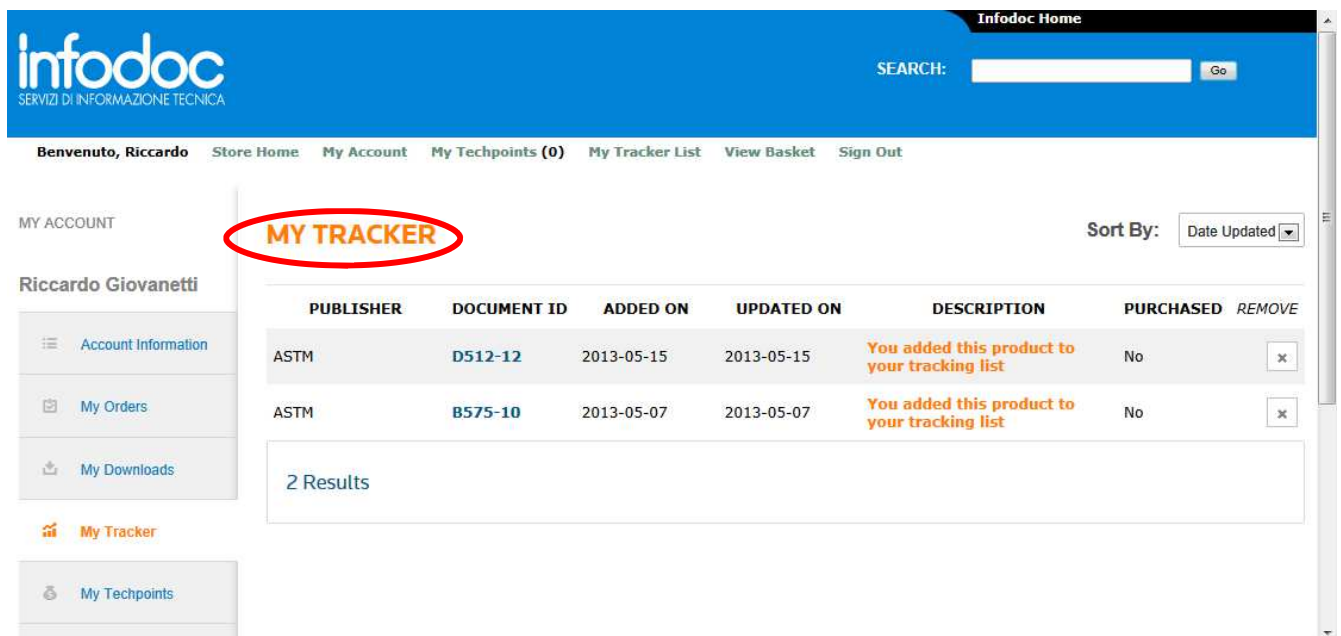
Infodoc S.r.l.

Via Agnini, 76 – 41037 Mirandola (MO) – Tel. 0535 26108 – Fax 0535 26021 – e-mail: servizi@infodoc.it – Web: <http://www.infodoc.it>

Dalla scheda potrete quindi verificare le seguenti informazioni:

- 1) la lingua del testo originale della norma;
- 2) se la norma è disponibile per l'acquisto ed in quale formato (PDF, Carta o entrambi);
- 3) la disponibilità della versione **Redline** della norma in PDF in cui sono evidenziate tutte le parti che sono cambiate rispetto alla versione precedente, nonché di licenze **Multiuser** per la consultazione da parte di più utenti simultaneamente;
- 4) descrizione o scopo della norma (abstract)
- 5) la data di pubblicazione ed il numero di pagine
- 6) un elenco delle edizioni precedenti
- 7) altri documenti acquistati da chi ha comprato questa norma
- 8) cliccando su "**Track it**" la norma verrà aggiunta, oppure rimossa se già presente, alla vostra lista di monitoraggio
- 9) eventuali emendamenti ed errata della norma, se disponibili.

Per accedere all'elenco delle norme sotto monitoraggio cliccate su "**My Tracker List**" nel menu in alto. Ogniquale volta le norme nella lista subiscono una variazione, riceverete in automatico una e-mail da Techstreet che vi segnalerà che un documento è stato variato.



Infodoc Home

SEARCH: Go

Benvenuto, Riccardo Store Home My Account My Techpoints (0) **My Tracker List** View Basket Sign Out

MY ACCOUNT

Riccardo Giovanetti

Account Information

My Orders

My Downloads

My Tracker

My Techpoints

Sort By: Date Updated

PUBLISHER	DOCUMENT ID	ADDED ON	UPDATED ON	DESCRIPTION	PURCHASED	REMOVE
ASTM	D512-12	2013-05-15	2013-05-15	You added this product to your tracking list	No	x
ASTM	B575-10	2013-05-07	2013-05-07	You added this product to your tracking list	No	x

2 Results

IMPORTANTE DA SAPERE:

- Ogni volta che acquisterete tramite Techstreet, il documento verrà automaticamente aggiunto alla vostra Tracking List.
- Per poter verificare lo stato dei vostri documenti, basterà accedere e cliccare su "My Tracker List".
- In qualsiasi momento potrete aggiungere o rimuovere documenti dalla lista.

Prima di uscire dal servizio scollegatevi premendo sul tasto "**SIGN OUT**".

Per qualsiasi necessità o assistenza potrete contattarci telefonicamente allo **(0535) 26108** oppure inviando una email a **prodotti@infodoc.it**